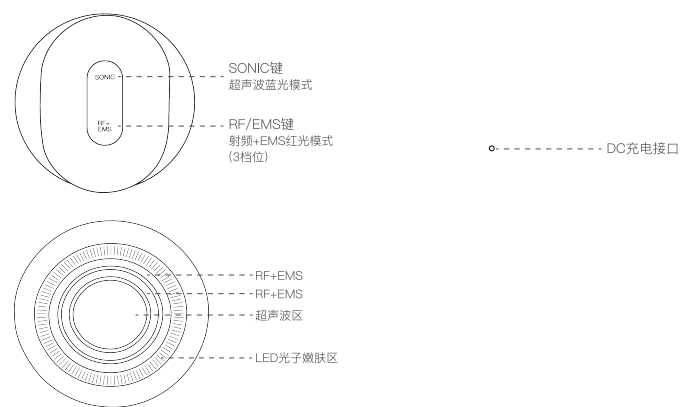


Cell Body J5
使用说明书

衷心感谢您购买本公司的产品
为了您的安全,使用产品前请仔细阅读本使用说明书
说明书内附保修卡,阅读后请妥善保管本使用说明书

01/ 产品解析



02/ 产品参数

产品名称	Cell Body J5
产品型号	CX—8040
产品尺寸	84 x 81 x 81 mm
电池参数	7.4V 1000mAh
充电参数	DC5V 1A
产品功率	8W
超声波频率	500KHz
材质	ABS PC SUS304
防水等级	IPX7
充电时长	2小时

03/ 使用须知

1. 使用本机前应将护理部位皮肤清洗干净, 以免污垢随超声波/射频进入皮肤或阻止热能的渗透力。
2. 为避免给身体造成负担, 本品设有智能提醒(在相同区域护理20秒, 震动停止1秒), 此时提醒您更换同一部位其他区域护理。
3. 使用时建议搭配专用精油, 使用过程中会有微刺感及温热感, 属于正常现象。
4. 初次使用时, 建议从低档开始尝试, 再根据个人情况进行调节。
5. 建议每周做3次护理, 每次护理身体同一部位不要超过10分钟。

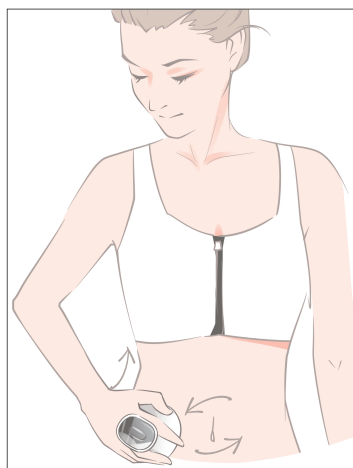
04/ 使用方法

1. 短按SONIC键或RF+EMS键直接开启本机。
2. 选择SONIC或RF+EMS模式
 - SONIC模式下, 短按开启, 再次短按关闭该模式;
 - RF+EMS模式下, 短按逐次增加档位, 共3档, 连续按4次关闭, 同时按下SONIC和RF+EMS键3种功能同时叠加, 长按SONIC键取消震动)。
3. 在圆形触头上涂上精油。
4. 贴压在使用部位, 以打圈或W字形手法进行护理。

05/ 护理手法图示

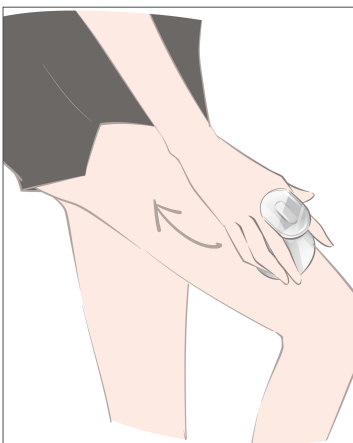
1. 腰部+腹部

从腰部外侧往腹部以W字形滑动, 肚脐周围画圈滑动。(每次护理10分钟)



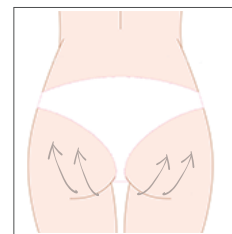
2. 大腿+小腿

由下向上平推左右腿各5分钟。




3. 臀部

从大腿根部往臀部方向滑动。(每次护理10分钟)



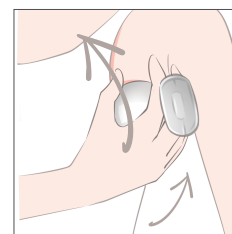
4. 手臂

由外向内平推左右手各5分钟。




5. 胸部

从背部提拉到腋窝下方再至胸部, 左右两边各5分钟。



6. 颈部

由肩部从下往上提拉后, 上下滑动, 左右两边各5分钟。



06/ 功能模式解析

1. 红光——焕肤模式
短按RF+EMS键开启焕肤模式
加热脂肪+红光嫩肤 (EMS微电流激活细胞, RF加速脂肪代谢)
可用于脸部、胸部、身体等
2. 蓝光——燃脂模式
短按SONIC键开启超声波燃脂模式
燃烧脂肪细胞+蓝光抑菌 (蓝光消炎抑菌) +深层美体精华导入
可用于手臂、腹部、后背等
3. 紫光——爆脂模式
同时短按SONIC键和RF+EMS键开启爆脂模式
超声波溶脂+EMS (RF) 微电流肌肉运动+振动按摩
可用脂肪堆积较厚部位, 如大腿、腹部、臀部等

温馨提示: 请勿在心脏 (心口) 上方使用
注: 本产品不能达到丰胸效果, 可帮助缓解外扩与松弛下垂等胸型问题。

07/ 灯光状态

1. 低电量: 呼吸灯同时闪三下关机
2. 充电中: 呼吸灯时亮时灭
3. 充满电: 呼吸灯常亮

08/ 清洁保养

1. 在使用本机后, 请清洁干净沾在电极上的凝胶等杂物, 并放置于收纳袋存放。
2. 本机带有IPX7级防水, 可直接进行水洗。
3. 若长期不使用本机, 请放于干燥处存放。

09/ 注意事项

1. 禁止长时间浸泡;
2. 做过手术(包括微整), 建议找主治医师确认是否可以使用;
3. 酒后、感冒、发烧、血压异常等身体不适期间, 心脏病、重病、癌症、结核性疾病、血液疾患、过敏体质, 皮肤炎等请勿使用;
4. 孕期以及经期、哺乳期请勿使用;
5. 请避开皮肤炎症区域, 伤口部位以及眼球、嘴唇、声带等敏感区域, 同时请勿在同一部位长时间停留;
6. 本品仅以美容为目的, 请勿用于其他用途, 请不要自行分解、改造、修理本品;
7. 避免本产品受到强烈撞击, 使用前须进行仪器检查, 触头有裂痕的情况请避免使用;
8. 皮肤或身体感到异常时请立即停止使用。

10/ 常见问题

常见问题	解决方法
开机后机器无反应	检查机器是否电量不足, 充满电后重新启动。
无法充电	检查充电线是否完好, 检查充电口是否有异物堵塞, 如仍不行, 请联系客服, 将产品送到指定维修点维修。
关于防水	本产品防水等级相当于IPX7级, 可以在泡澡或淋浴的同时用它来做护理, 但是, 在放了溶液的浴缸或温泉泡澡时, 以及做高温桑拿时, 请不要使用。

11/ 保修卡

保修说明

- 本保修卡请用户妥善保管, 以做维修凭证。
- 保修期限自购买之日起十二个月内。
- 保修设备在保修期内, 在正常使用和维护的情况下, 机器本身材料或工艺出现问题, 发生故障, 经查验属实, 本公司将提供免费修理及更换零件。

以下情况不在保修范围

- 产品因错误操作而导致机器损坏。
- 曾经由非本公司的技术人员修理、改动、改装、用户自行更换机内任何部件。
- 机身编号被涂改或与本证所列不符。
- 疏忽使用或被水或其他物质渗入机内造成损坏。
- 意外事件自然灾害导致的故障或损伤。