

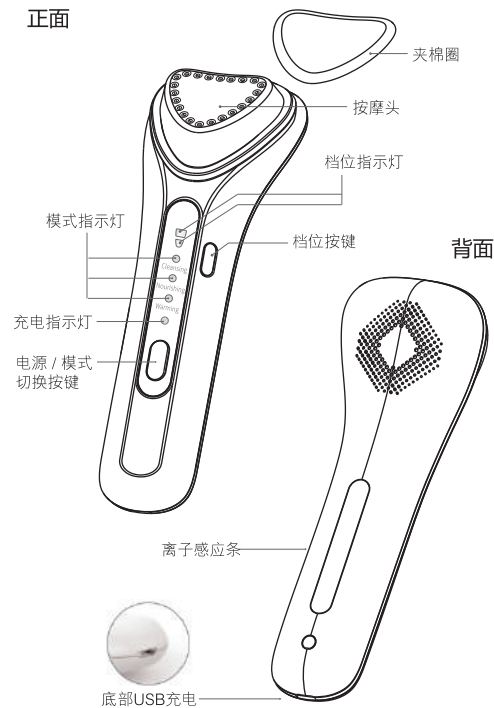
BEAUTY REJUVENATION DEVICE
美颜嫩肤仪

User Manual▶
使用说明

美颜嫩肤仪

BLK-D020
使用说明▶
请使用前仔细阅读说明书

产品结构▶



P1

功能特征▶

本产品是能够深层清洁、深层滋养、温热保湿，集正离子+负离子+温热+高频震动于一体的面部美容仪器。

- 正负离子：利用正负电荷异性相吸的原理，通过生物电流将深层毛孔污垢导出，彻底清洁；通过离子导入将美容成分渗透肌底。
- 震动：采用机械震动，电压刺激方式，使人体肌肤收紧、增加自身弹性，增强皮肤细胞的新陈代谢。
- 温热：温热按摩促进吸收，使肌肤纹理得到舒展，肌肤也变得更加饱满。
- 清洁亮肤模式：清扫毛孔深处垃圾，为后续护肤打好基础。
- 滋养导入模式：充分导入护肤品，增强细胞活性，淡化细纹，滋养嫩肤。
- 温热保湿模式：温热按摩促进血液循环，提升肌肤紧致与弹性，让肌肤长期处于最佳状态，恢复肌肤光彩与活力。
- 使用时手握触碰机身背面离子感应条，与人体形成回路。
- 每个模式智能设定4分钟使用时间，4分钟后仪器会进入待机状态，1分钟无操作后便自动关机。

P2

产品规格▶

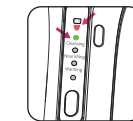
名称：美颜嫩肤仪	振动频率：1000rpm
尺寸：158*55*40mm	工作电流：200-800mA
净重：88g	工作电压：3.7V
温度：42℃±3℃	充电电压：5V
材质：ABS	充电时间：2H
功率：≤3.5W	原产地：中国

使用指南▶

- 1. 清洁亮肤模式** Cleansing (需搭配化妆棉使用)
此模式能有效清洁毛孔中的污垢使肌肤清透凉爽



1. 取下夹棉圈，附上化妆棉，倒上卸妆水。



2. 长按3s开机，清洁亮肤模式指示灯亮绿色，可按个人需求选择档位强弱，档位指示灯亮红色。（开机默认清洁亮肤模式）

P3



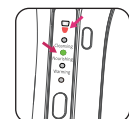
3. 手接触到背面离子感应条，按图中箭头指示方向脸部打圈滑动清洁。

2. 滋养导入模式 Nourishing (无需搭配化妆棉使用)

此模式能有效刺激并放松肌肤，帮助护肤品深层滋润皮肤。



1. 将日常使用爽肤水或乳液均匀涂抹于肌肤。



2. 长按3s开机，选择“滋养导入”模式，指示灯亮绿色，可按个人需求选择档位强弱，档位指示灯亮红色。




3. 手接触到背面离子感应条，按图中箭头指示方向在脸部由下而上提拉。

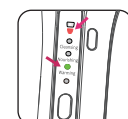
P4

3. 温热保湿模式 Warming (无需搭配化妆棉使用)

此模式温和唤醒及放松肌肤，帮助肌肤恢复光彩和活力。



1. 洁面后在脸上敷上面膜。



2. 长按3s开机，选择“温热保湿”模式，指示灯亮绿色，可按个人需求选择档位强弱，档位指示灯亮红色。



3. 手接触到背面离子感应条，按图中箭头指示方向在脸部由下而上提拉。

护理模式说明 (水光肌养成记)

注意：

- 先导出清洁将毛孔深处污垢导出至肌肤表面，再用洗面奶洁面。
- 若使用时手指未接触背面离子感应条则不会有震动反应。
- 本产品采用微电流离子技术，有轻微电流感属正常现象，请放心使用。

P5

晨间醒肤模式 (08:00)

唤醒肌肤+舒缓水肿+贴服妆容

- 清洁面部
- 涂抹爽肤水
- 选择滋养模式
- 上妆

晚间修护模式 (21:00)

赋活肌底吸收力+强润滋养+彻夜修护

- 清洁面部 (清洁模式)
- 涂抹爽肤水 (滋养模式)
- 敷面膜导入 (温热模式)

机器保养

- 需要保养，请先确认电源是否关闭，若打开电源时，用湿毛巾及纸巾进行保养时，有刺激的可能。

- 请勿水洗机身，仪器会产生故障，请用干布或沾少许肥皂液的软布进行擦拭。

- 当化妆棉固定环有污垢时，请取下用清水冲洗干净。

- 请勿用腐蚀性溶液擦拭机身，如酒精、天那水、汽油、卸甲等，可能会造成产品故障或配件开裂、变色等。

P6

安全注意事项▶

1. 使用前请仔细阅读本说明书，并且做到正确使用本产品。
2. 请勿用水清洗，清洁前请将电源关闭，用洁净的布擦拭干净或蘸取少许酒精擦拭。
3. 切勿摔落或强烈敲击本产品，勿擅自拆卸或改造，人为因素造成的故障我司不提供免费维修服务。
4. 请勿靠近强力磁场、勿直接在阳光下曝晒，勿接触腐蚀性液体，以免机器工作不正常和损坏。
5. 不要将本产品放在高温或大功率电器旁边，以免发生火灾、触电等事故。
6. 本产品使用过程中不宜将按摩头停留在同一部位，需持续移动位置。
7. 初次使用 (首次使用或长时间闲置未使用) 时，请务必先进行充电，充电指示灯由闪烁变为常亮后表示电量已充满，可以正常使用。
8. 本产品使用过程中不宜将按摩头停留在同一部位，需持续移动位置。
9. 非专业人士请勿拆卸本产品，若产品出现故障，或不能正常操作时，请勿继续使用，应将其送回指定售后服务中间检修。
10. 请不要让儿童或肢体活动受限、安装心脏起搏器、心脏搭桥等使用医疗器械的人群使用本产品。

警告！！

1. 异常发热时请立即停止使用，以免引起肌肤损伤或着火。
2. 请不要摔或撞击仪器，以免引发仪器故障。
3. 电源线破损时，请不要使用，以免发生短路、起火。
4. 以下人群请不要使用：
传染患者、心脏病患者、高烧患者、有恶性肿瘤者、急性病患者、正使用医用电器者、皮肤病患者、孕妇/哺乳期者、过度晒伤者、肌肤特别敏感者、血管扩张者、正在住院者。

P7

保修卡▶

1. 本保修卡免费保修仅限于产品因生产、技术及质量问题造成的电性能故障。
2. 保修期为一年，即产品售出日起生效，一年内有效。
3. 保修期内，本公司将免费更换故障的零部件，往返运费由顾客承担。
4. 如人为损坏，顾客需支付维修配件费用及往返运费。
5. 保修卡需正楷字体填写，字迹清晰，不得涂改，请顾客妥善保管，若有遗失，恕不补办。

产品名称		产品型号	
用户尊称		联系电话	
购买日期		购买方式	
用户地址			

维修记录			
日期	维修内容	维修结果	负责人

专利号：201830385359.4
执行标准：GB4706.1-2005
执行标准：GB4706.15-2008